

AUDIÊNCIA PÚBLICA

08 DE ABRIL - QUARTA FEIRA - 15H

- Relatório de Governança
- Avaliação Atuarial
- Política de Investimentos

Local: Instituto Simões Lopes Neto

R. Dom Pedro II, 810 - Centro, Pelotas



Ata de Reunião**Ata nº:** 05**Data:** 08 de abril de 2026**Local:** Instituto João Simões Lopes Neto**Horário:** 15 horas**Participantes:** Conforme lista de presença anexa**Definição da ordem do dia/pauta:**

1. Abertura da Audiência
2. Apresentação dos Relatórios de Governança Corporativa, Avaliação Atuarial e Política de Investimentos do Exercício de 2025.

Deliberações/Discussões:

1. Às 15h09min, teve início a Audiência Pública com a saudação e as boas-vindas da cerimonialista Mirelly Cunda. Registraram-se as presenças da Excelentíssima Prefeita em Exercício, Sr.^a Daniela Brizolara; do Presidente do Conselho Deliberativo, Sr. Silvio Coitinho Souza; da Presidente do Conselho Fiscal, Sr.^a Cláudia Beatriz Netto Correia; do Presidente do Comitê de Investimentos, Sr. Daniel Correa Brum; e do Diretor-Presidente do Instituto de Previdência dos Servidores Públicos Municipais de Pelotas (PrevPel), Sr. Renato Mendonça Abreu, acompanhado de sua Diretoria Executiva.

O Sr. Renato Mendonça Abreu explanou sobre a relevância dos temas, ressaltando a necessidade de sustentabilidade do Regime Próprio de Previdência Social (RPPS) do Município e a importância da transparência para a Administração e para o servidor. Na sequência, o Diretor-Presidente passou a palavra à Sr.^a Maria Lorena Dobke Portantiolo, Diretora Administrativa e Financeira da Autarquia, para a apresentação dos dados compilados do Relatório de Governança Corporativa. Foram abordados temas centrais como o censo dos segurados, a gestão financeira e orçamentária, além das ações de diálogo com os segurados e a sociedade.

2. Dando continuidade, o Sr. Guilherme Walter, sócio-proprietário da Lumens Assessoria e Consultoria Atuarial Ltda., apresentou o Relatório de Avaliação Atuarial (data-base 31/12/2025), evidenciando a segregação de massas e a distinção entre os Planos Previdenciário e Financeiro no que tange à participação dos segurados, à evolução dos fluxos atuariais e às médias salarial e de idade.

A Sr.^a Nuria Broll, representante da Consultoria Referência Gestão e Risco Ltda., apresentou a evolução do patrimônio líquido do PrevPel nos últimos seis anos e os fatos que influenciaram a Política de Investimentos adotada no exercício — a exemplo da taxa SELIC e da oscilação do dólar. Ressaltou, ainda, que a referida política é voltada à busca da sustentabilidade de longo prazo do RPPS e ao gerenciamento dos benefícios de aposentadoria e pensão.

Às 17h22min, a cerimonialista Mirelly Cunda encerrou a Audiência Pública, agradecendo a presença de todos. Nada mais havendo a tratar, eu, Tânia Mara Goulart Sousa, Chefe de Gabinete, lavrei a presente ata.

Pelotas, 08 abril de 2026.

















Audiência Pública - 8 de abril de 2026

	Nome	Assinatura	
1	Alessandra de Paula Soares	Alessandra de Paula Soares	✓
2	Alisson Luis Vasconcellos	Alisson Luis Vasconcellos	✓
3	Amabily Simon Saraiva		
4	Antônio Sergio Pereira Santin	Antônio Sergio P. Santin	✓
5	Benigna Porto Fagundes	BF	✓
6	Bruna Silva Borges de Almeida	Bruna S Borges de Almeida	✓
7	Bruno Luís Dias Monteiro	Bruno Luis Dias Monteiro	✓
8	Carolina Corvelo Spanavello de Castro		✓
9	Cláudia Beatriz Neto Correia		✓
10	Cristiano Vozer de Paula		✓
11	Daniel Brum Corrêa	Daniel Brum Corrêa	✓
12	Daniel da Silveira Xavier		✓

13	Daniela Lacerda Gonçalves Vila Silveira	DVfs	✓
14	Franciane Pinho Reimundo de Lima	FR de Lima	✓
15	Gabriel Marques Cavalheiro	Gabriel Marques Cavalheiro	✓
16	Gabriella Bairros Oliveira	Gabriella Brunes	✓
17	Ideli Dias Furtado	_____	
18	Ilma Josefa Schiavon Brasil	_____	
19	Irondina Cunha Borges	IRB	✓
20	Jeferson Antunes Lopes	JAL	✓
21	Jennifer Duarte da Silva	JDS	✓
22	Jéssica da Rosa dos Anjos	Jéssica da Rosa dos Anjos	✓
23	Jonathan Fernandes Barreto	Jonathan Barreto	✓
24	José Rian da Silva Sola	José Rian da S. Sola	✓
25	Juliano Teixeira Gonçalves	_____	
26	Jussara do Espírito Santo Costa	_____	
27	Kailane Gonçalves Braga	Kailane Gonçalves	✓

28	Kátia Simone Lopes Siefert	<i>Kati</i>	✓
29	Leandro Coelho Volcan	<i>[Signature]</i>	✓
30	Letícia Fonseca Martins	<i>[Signature]</i>	
31	Liliane Emerich de Oliveira	<i>[Signature]</i>	
32	Lorena Prestes Caleiro	<i>[Signature]</i>	
33	Maria Lorena Dobke Portantiolo	<i>Lorena</i>	✓
34	Maristela Costa Irazoqui	<i>[Signature]</i>	
35	Matheus Muller	<i>[Signature]</i>	✓
36	Mirelly dos Santos Cunda	<i>[Signature]</i>	✓
37	Nido Geovane Escoto Oliveira	<i>Nido Geovane Escoto Oliveira</i>	✓
38	Patrícia Schneider Severo	<i>[Signature]</i>	✓
39	Pedro Rogério de Souza	<i>[Signature]</i>	
40	Renato Barcelos Ribeiro	<i>[Signature]</i>	✓
41	Renato Mendonça Abreu	<i>[Signature]</i>	✓
42	Ricardo Petrucci Souto	<i>[Signature]</i>	✓

43	Rogério Barcelos Rosa		
44	Sabrina Lima de Lima		
45	Santiago Nicolás Rodríguez Pérez	Santiago Rodríguez	✓
46	Silvio Coitinho Souza		✓
47	Taiane Teixeira de Oliveira	Taiane Teixeira de Oliveira	✓
48	Tiago Botelho Domingues		
49	Viviane da Silva Lemos		✓
50	Wector Santos de Freitas		✓
51	Thamir Manoel Pereira Santos		✓
52	Saulo B. B. Bandeira		✓
53	Mário Antônio de Oliveira	Fávia Angelica de Oliveira	✓
54	Fernando Luciano Leziowski		✓
55	Rosângelo Vieira Mendes		✓
56	Ilma José Schiavon Brasil		✓
57	ROGÉRIO BARCELOS BORBA		✓

58	Guilherme Walter		✓
59	Maria Antonia Chagas		✓
60	Samira Brizolara	Samira Brizolara	✓

61 Rosângela Augusto Okamoto Bertolozzi



✓

62 Otomi Sergio F. Xavier



✓

63 RODRIGO ALVES COSTA



✓

64 Raquel Carvalho

Renavalho

✓

65

66

67

68

69



PreVPel

AUDIÊNCIA PÚBLICA

A decorative border on the left side of the slide, consisting of two vertical columns of overlapping circles. The circles are white outlines on a dark teal background, arranged in a staggered pattern.

Maria Lorena Dobke Portantiolo

Diretora Administrativa e Financeira

Gestão 2025

- Relatório de Governança Corporativa
- Avaliação Atuarial
- Política de Investimentos

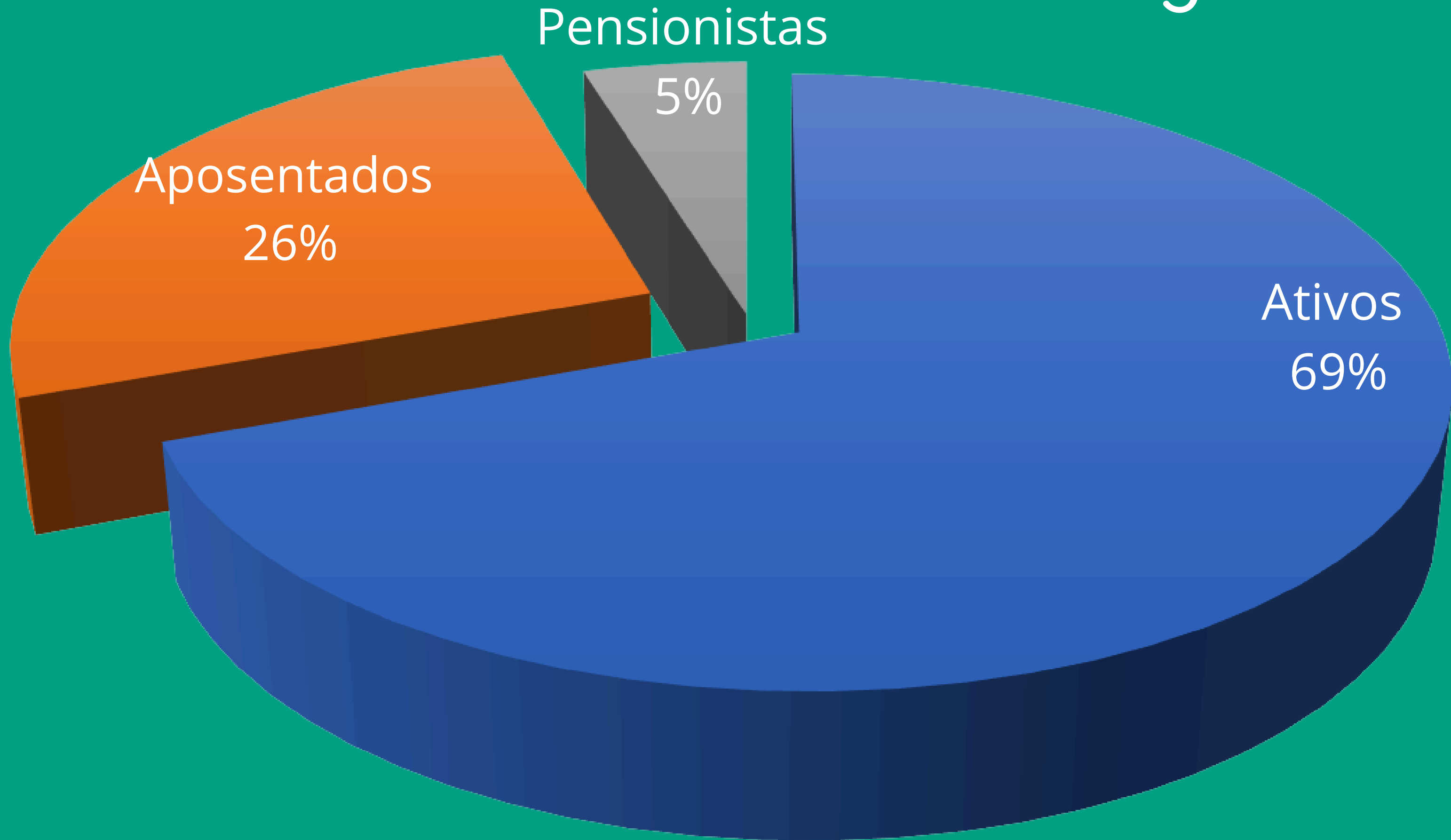
Relatório de Governança Corporativa

- Pró Gestão
- Transparência
- Prestação de Contas

Segurados

Segurados e Beneficiários	Plano em Repartição	Plano em Capitalização	Total
Ativos	2.946	4.300	7.246
Aposentados	2.253	444	2.697
Pensionistas	26	473	499
Total	5.225	5.217	10.442

Segurados



Segurados

Plano em Repartição

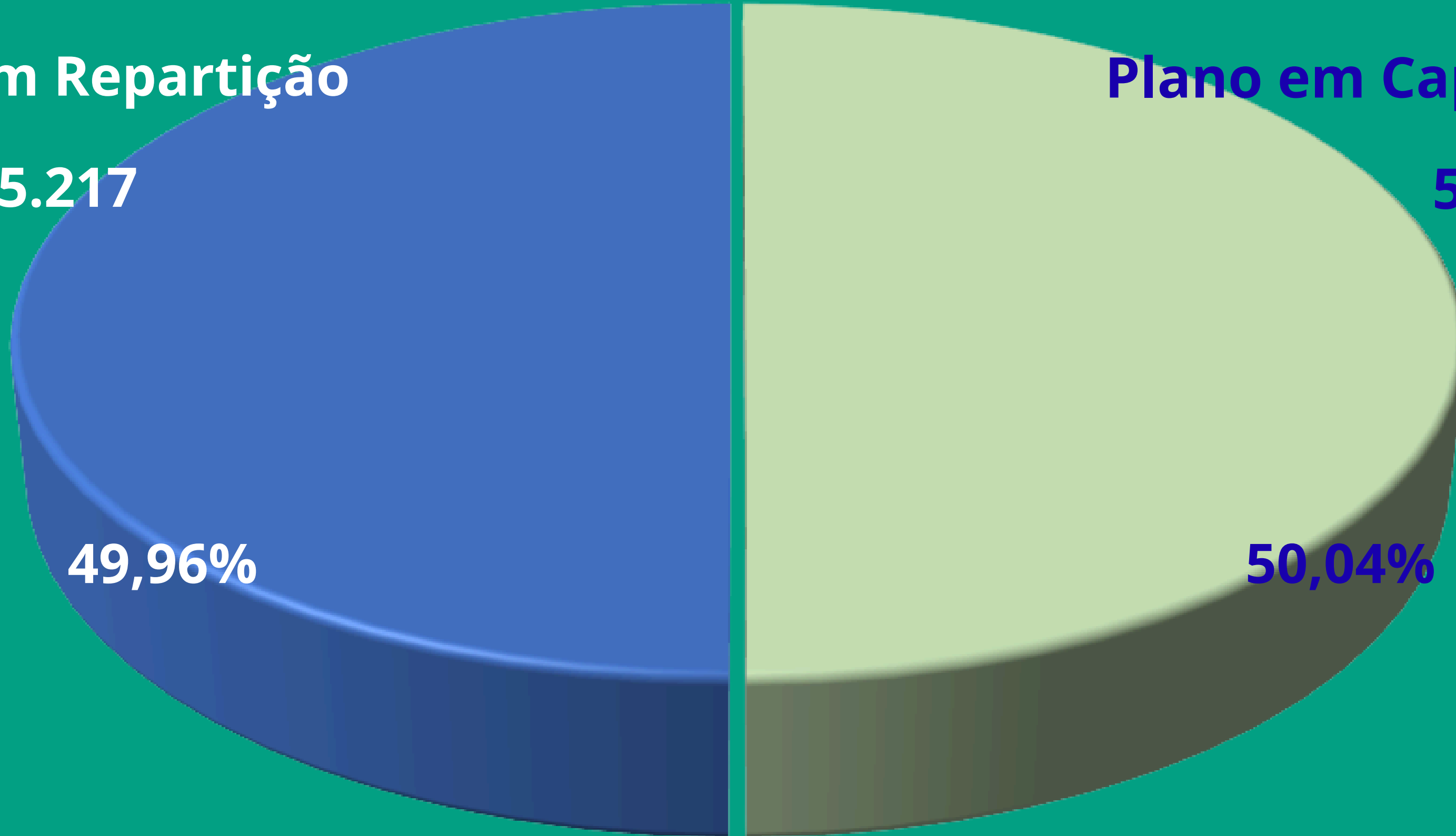
5.217

49,96%

Plano em Capitalização

5.225

50,04%



Gestão dos Recursos

Receita	Fundo em Repartição	Fundo em Capitalização
Prevista	97.546.810,00	141.791.650,00
Realizada	92.601.291,39	154.100.963,11
A Realizar	4.945.548,61	-
Execução da Receita	94,93%	108,68%

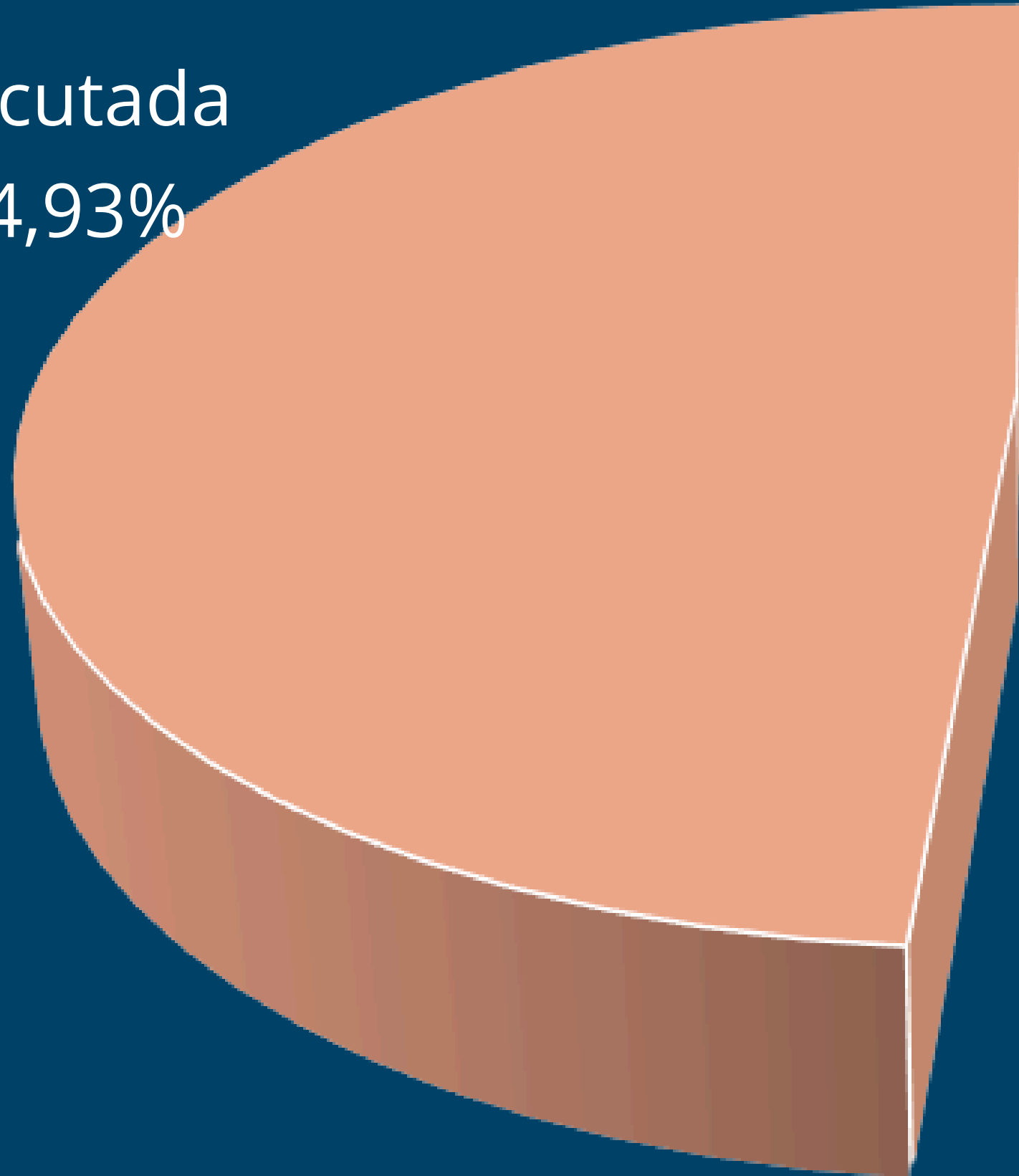
Fundo em Repartição

Receitas	Prevista	Executada
Contribuição Segurados	38.118.660,00	37.926.109,57
Contribuição Patronal	51.928.150,00	50.328.911,30
Receita de Parcelamentos	-	-
Compensação Previdenciária	7.000.000,00	3.296.878,78
Remuneração Depósitos Bancários	500.000,00	228.430,46
Outras Receitas	0,00	820.961,28
Total	97.546.810,00	92.601.291,39

Fundo em Repartição

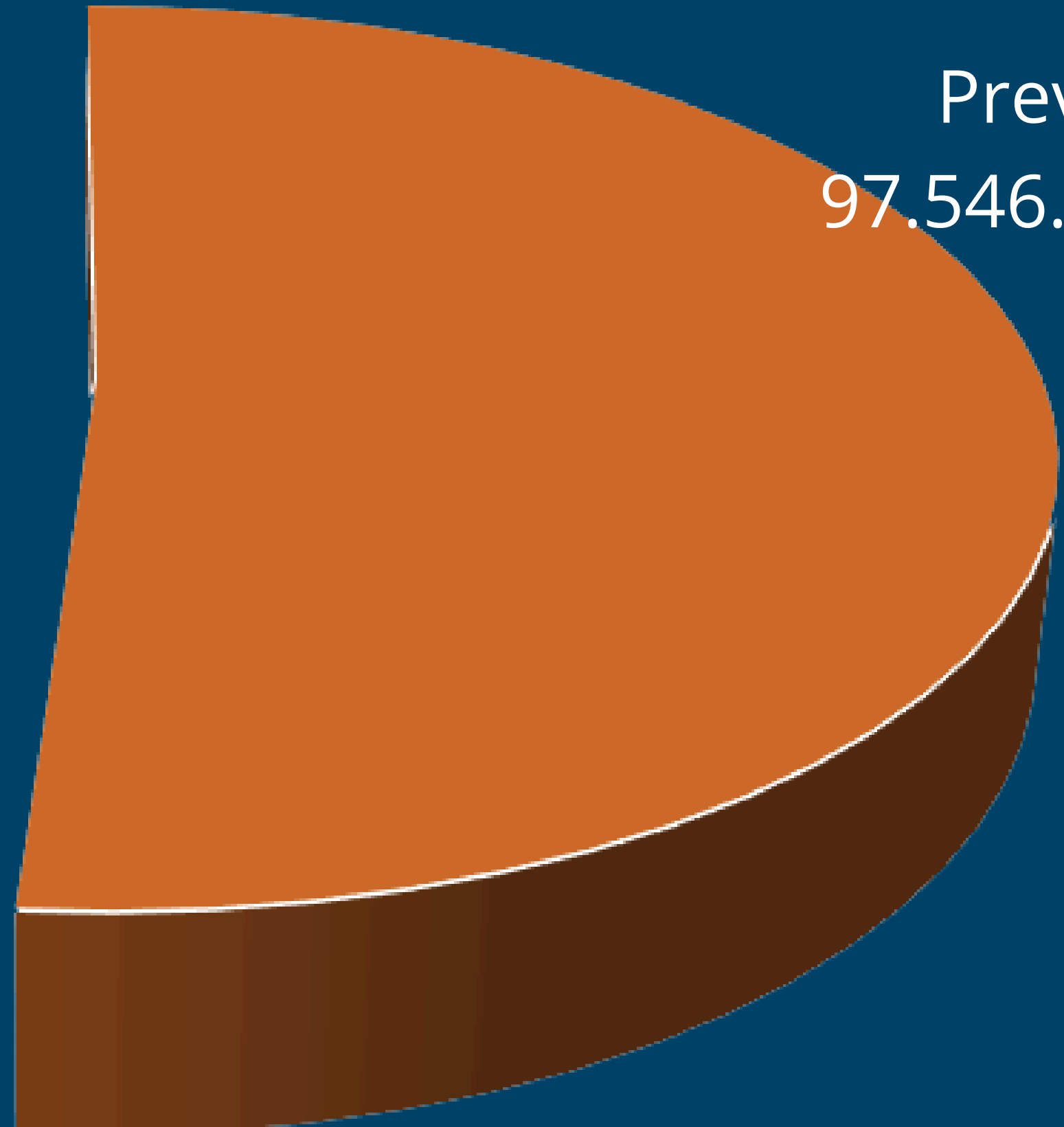
Executada

94,93%



Prevista

97.546.810,00



Fundo em Capitalização

Receitas	Prevista	Executada
Contribuição Segurados	41.748.650,00	33.826.642,67
Contribuição Patronal	49.593.000,00	36.918.499,91
Receita de Parcelamentos	-	-
Compensação Previdenciária	-	-
Remuneração Depósitos Bancários	50.000.000,00	83.342.425,09
Outras Receitas	450.000,00	13.395,44
Total	141.791.650,00	154.100.963,11

Fundo em Capitalização



Receitas por Origem

Receita	Fundo em Repartição	Fundo em Capitalização
Contribuição Segurados	37.926.109,57	33.826.642,67
Contribuição Patronal	50.328.911,30	36.918.499,91
Contribuição de Parcelamento	-	-
Compensação Previdenciária	3.296.878,78	-
Remuneração Depósitos Bancários	228.430,46	83.342.425,09
Outras Receitas	820.961,28	13.395,44

Despesas

Despesa	Fundo em Repartição	Fundo em Capitalização
Prevista	125.057.273,61	139.979.376,39
Empenhada	122.784.751,09	41.549.700,19
Liquidada	122.776.765,72	41.542.879,35
Execução da Despesa	98,18%	29,68%

Despesa por origem - Fundo em Repartição

Despesa	Prevista	Empenhada
Pessoal e Encargos	122.051.582,05	120.349.335,80
Compensação Financeira	1.500.000,00	945.571,50
Taxa de Administração (30/06/2025)	1.305.691,56	1.305.691,56
Sentenças Judiciais	200.000,00	184.152,23
Outras Despesas	-	-
Reserva de Contingência	-	-
Total	125.057.273,61	122.784.751,09

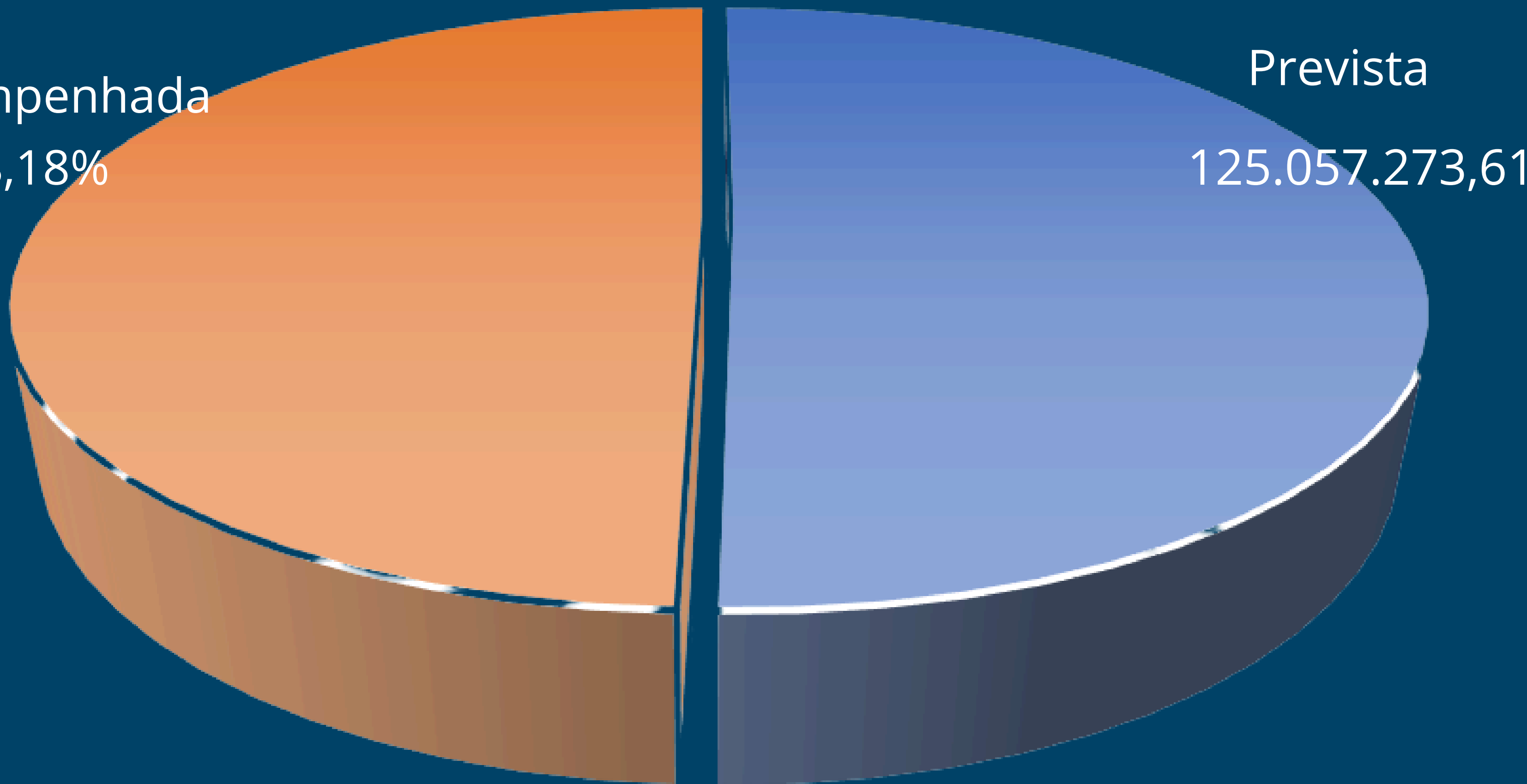
Fundo em Repartição

Empenhada

98,18%

Prevista

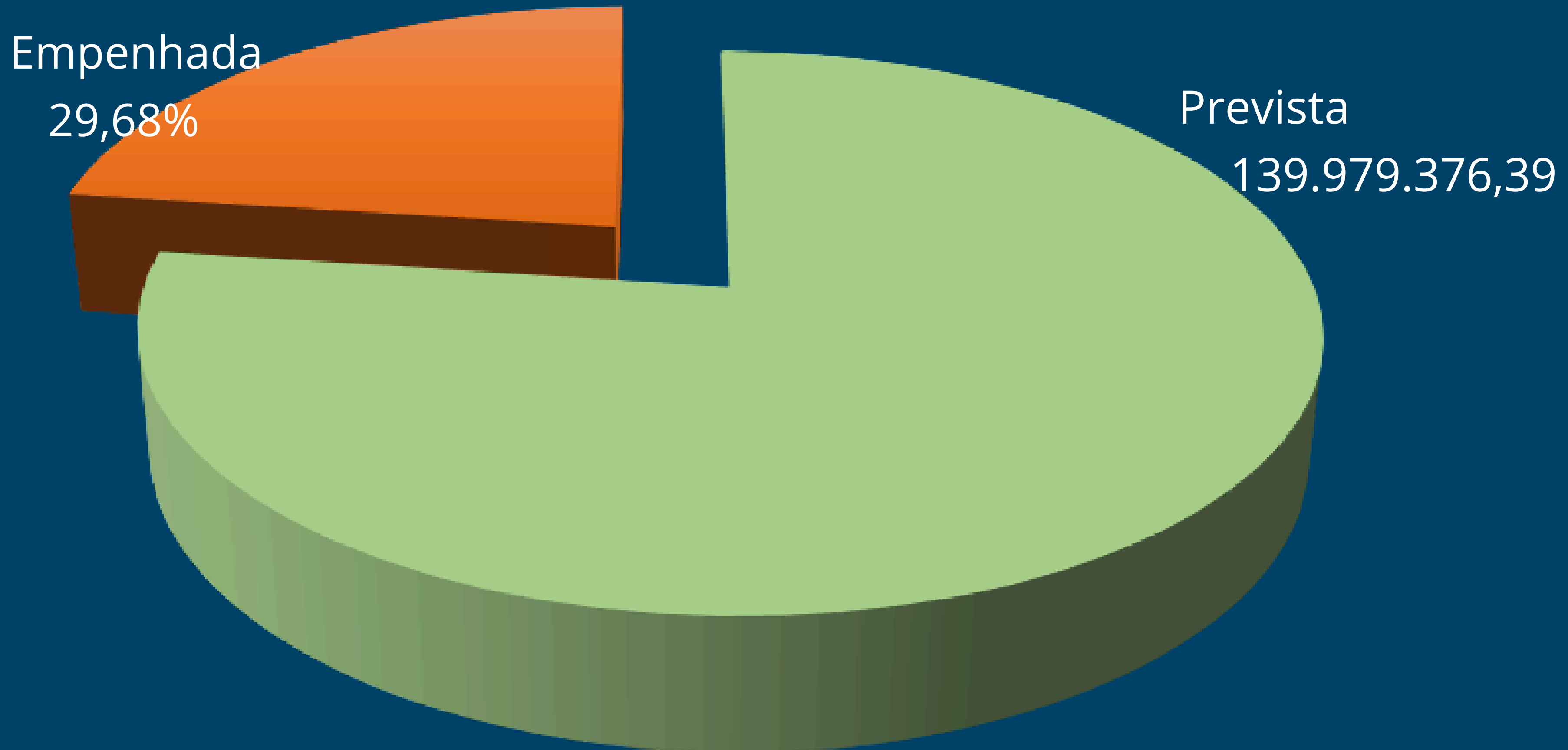
125.057.273,61



Despesa por origem - Fundo em Capitalização

Despesa	Prevista	Empenhada
Pessoal e Encargos	44.850.000,00	39.836.082,33
Compensação Financeira	100.000,00	-
Taxa de Administração (30/06/2025)	1.659.973,23	1.659.973,23
Sentenças Judiciais	-	-
Outras Despesas	77.753,16	53.644,63
Reserva de Contingência	93.291.650,00	0,00
Total	139.979.376,39	41.549.700,19

Fundo em Capitalização



Benefícios Previdenciários - Folha de Pagamento

Despesa	Fundo em Repartição	Fundo em Capitalização
Inativos	119.891.306,36	23.259.201,91
Pensionistas	450.044,07	16.570.059,58
Total	120.341.350,43	39.829.261,49

Receitas X Despesas

Resultado Financeiro	Fundo em Repartição	Fundo em Capitalização
Receitas	92.601.291,39	78.174.894,45
Despesas	122.784.751,09	41.542.879,35
Resultado	-30.183.459,70	36.632.015,10

Insuficiência Financeira - Fundo em Repartição

Período	Déficit	Aporte
Janeiro	1.860.170,61	-
Fevereiro	2.905.136,55	-
Março	2.358.389,75	-

Insuficiência Financeira - Fundo em Repartição

Período	Déficit	Aporte
Abril	2.115.465,00	-
Maio	2.678.093,59	828.093,59
Junho	2.528.381,35	2.550.724,40

Insuficiência Financeira - Fundo em Repartição

Período	Déficit	Aporte
Julho	2.832.043,86	2.832.043,86
Agosto	2.590.016,40	2.590.016,40
Setembro	2.992.442,69	2.992.442,69

Insuficiência Financeira - Fundo em Repartição

Período	Déficit	Aporte
Outubro	2.952.895,56	2.952.895,56
Novembro	3.149.258,44	3.149.258,44
Dezembro	234.247,81	234.247,81
13º Salário	2.675.938,47	2.910.186,28
Total	31.872.480,08	21.039.909,03

Insuficiência Financeira

- Recursos COMPREV: R\$ 7.832.571,05
- Reversão da Taxa de Administração - R\$ 3.000.000,00

Parcelamentos - Fundo em Capitalização

Anteriores a Segregação de Massas

Nº do Termo	Competência	Parcelas não pagas	Valor da parcela R\$	Valor total devido R\$
00239/2020	08/19 a 13/19	17	343.035,06	5.831.596,02
00017/2021	06/20 a 13/20	22	439.305,15	9.664.713,30
00016/2020	06/20 a 10/20	12	34.322,28	411.867,36
00043/2023	07/22 a 12/22	60	353.461,57	21.207.694,20
00187/2024	05/23 a 12/23	60	586.382,45	35.182.947,00

Parcelamentos - Fundo em Capitalização

Posteriores a Segregação de Massas

Nº do Termo	Competência	Parcelas não pagas	Valor da parcela R\$	Valor total devido R\$
00441/2024	03/2024 a 10/2024	60	298.219,16	17.893.149,60

Fundo em Capitalização

Contribuição Suplementar não Pagas

Nº do ARE	Competência	Valor total devido R\$
272/2025	02/23 a 06/23	953.993,64
	07/23 a 07/24	2.042.320,94
Total		2.996.314,58

Fundo em Capitalização

Bloqueio Judicial

Nº do Processo	Competência	Valor total devido R\$
9007193-21.2019.8.21.0022	2019	2.621.714,38

Fundo em Capitalização

Total da Dívida Previdenciária

R\$ 93.188.282,28

Total da Dívida Bloqueio Judicial

R\$ 2.621.714,38

Dívida Total

R\$ 95.809.996,12

Atualização até fevereiro/2026

Taxa de Administração

Receita		Despesa	
Prevista	9.165.000,00	Prevista	9.165.000,00
Realizada	9.085.440,21	Empenhada	3.788.847,05
A Realizar	79.559,79	Liquidada	3.727.547,11
Execução da Receita	99,13%	Reversão Saldo	3.000.000,00

Taxa de Administração

Resultado Financeiro

Receita Realizada

9.085.440,21

Despesa Empenhada

3.788.847,05

Saldo Revertido

3.000.000,00

Saldo Financeiro

2.296.593,16

Recursos Humanos

Natureza	Descrição	Quantidade
Servidor Estatutário	Servidor ocupante de cargo efetivo	8
Servidor Comissionado	Servidor ocupante de cargo em comissão	4
Servidor Celetista	Servidor regido pela CLT	1
Estagiários	Estagiários das áreas de Administração, Direito e Contabilidade	6
Conselheiros	Servidores efetivos integrantes dos colegiados	16

Recursos Humanos

Folha de Pagamento

Servidores

R\$ 1.642.022,38

Estagiários

R\$ 92.901,60

Conselheiros

R\$ 162.831,36

Educação Previdenciária

Diálogo com os Segurados e a Sociedade

Ação	Participantes
Janeiro Branco	47
Bailinho do SAMPEL	18
Audiência Pública	38

Educação Previdenciária

Diálogo com os Segurados e a Sociedade

Ação	Participantes
IV Seminário de RPPS Zona Sul	250
Cine SAMPEL	57
Setembro Verde	30

Educação Previdenciária

Diálogo com os Segurados e a Sociedade

Ação	Participantes
Outubro Rosa	70
PrevPel Itinerante (SERH)	59
Clube do Livro	21

Educação Previdenciária

Diálogo com os Segurados e a Sociedade

Ação	Participantes
Novembro Azul	117
PicNic SAMPEL	40

Educação Previdenciária

Plano de Capacitação

Ação

Participantes

3º Congresso Inovação Previdenciária
ANEPREM

03

WorkShop Referência Educação

03

Oficina COMPREV - AGIP, INSS, MPS

03

Educação Previdenciária

Plano de Capacitação

Ação

Participantes

Curso Planejamento Estratégico

52

Curso Conselho Deliberativo e Fiscal

02

XXXIII Seminário Sul Brasileiro de
Previdência Pública - AGIP

11

Educação Previdenciária

Plano de Capacitação

Ação

Participantes

Curso Certificação Profissional

02

Seminário Pró Gestão

04

Seminário Nova Lei de Licitações

03

Educação Previdenciária

Plano de Capacitação

Ação	Participantes
Treinamento Presencial	03
Oficina Concessão de Benefícios no RPPS	10
Seminário Previdência e Reforma - TCE	01

Educação Previdenciária

Plano de Capacitação

Ação

Participantes

1º Encontro de Membros de Comitê de Investimentos e Conselhos de RPPS

03

Oficina Concessão de Benefícios no RPPS

10

Seminário Previdência e Reforma - TCE

10

Educação Previdenciária

Plano de Capacitação

Ação

Participantes

Curso Avaliação Atuarial e Plano de Custeio de RPPS

01

Seminário de RPPS Alto Uruguai

01

Passo a Passo da Nova Lei de Licitações

05

Educação Previdenciária

Plano de Capacitação

Ação

Participantes

Treinamento Política de Investimentos e
DPIN

05

Curso Gestão e Controle Patrimonial

02

V Seminário Previdenciário

01

Educação Previdenciária

Plano de Capacitação

Ação

Participantes

COMPREV - Controle e Pagamento

02

Oficina Técnica de Regularização
Previdenciária - CRP

04

24º Congresso ANEPREM

13

Canais de Atendimento



53 984599828 - Previdência

53 984599908 - FAM

Canais de Atendimento



prevpel@pelotas.rs.gov.br



prevpel.previdencia@pelotas.rs.gov.br



famatendimento.prevpel@pelotas.com.br

Canais de Comunicação



<https://prevpel.pelotas.rs.gov.br/>



<https://www.instagram.com/prevpel/>



<https://www.facebook.com/PrevPel>



<https://www.youtube.com/@PrevPelPelotas>



LUMENS

ATUARIAL

**TRANSFORMAMOS NÚMEROS EM
DIRECIONAMENTOS**

AVALIAÇÃO ATUARIAL - 2026

DATA FOCAL: 31/12/2025

INSTITUTO DE PREVIDÊNCIA DOS SERVIDORES
PÚBLICOS MUNICIPAIS DE PELOTAS (RS)

PREVPEL

SEGREGAÇÃO DE MASSAS: DISTINÇÃO ENTRE PLANOS

1. PLANO PREVIDENCIÁRIO

Regime de Capitalização (Acúmulo de Reservas)

PARTIÇÃO DOS SEGURADOS



2. PLANO FINANCEIRO

Regime de Repartição Simples (Fluxo de Caixa)

- Novos Servidores
- Aportes Extraordinários (se necessário)
- Gestão Profissional de Investimentos



PAGAMENTO DE BENEFÍCIOS FUTUROS



✓ EQUILÍBRIO ATUARIAL GARANTIDO

✓ RISCO SUPORTADO PELO FUNDO

RESERVAS TÉCNICAS (ACUMULADAS)



TRANSFERÊNCIA DE RECURSOS E SEGURADOS VEDADA
COMUNICAÇÃO DE DADOS APENAS PARA FINS ATUARIAIS

- Servidores Antigos e Inativos
- Déficit Atuarial Histórico
- Vedado o Ingresso de Novos Servidores



CONTRIBUIÇÕES (ATIVOS + ENTE)

BENEFÍCIOS (INATIVOS)

INSUFICIÊNCIA FINANCEIRA (DÉFICIT)

TESOURO MUNICIPAL/ESTADUAL

APORTES DE COBERTURA (OBRIGATÓRIOS)

RISCO SUPORTADO PELO ENTE


Fundo em Repartição

(Plano Financeiro)

Ativos com idade maior que 45 anos, em 30/06/2023

Aposentados com idade menor que 75 anos, em 30/06/2023

Sem Pensionistas, em 30/06/2023



LUMENS
ATUARIAL

QUADRO DOS SEGURADOS DO FUNDO EM REPARTIÇÃO (PLANO FINANCEIRO)

Situação da população coberta	Quantidade		Remuneração média (R\$)		Idade média	
	Sexo feminino	Sexo masculino	Sexo feminino	Sexo masculino	Sexo feminino	Sexo masculino
<i>Ativos</i>	2.158	762	R\$ 4.673,70	R\$ 4.734,81	55,74	55,99
<i>Aposentados</i>	1.855	379	R\$ 4.336,02	R\$ 4.247,55	64,50	63,88
<i>Pensionistas</i>	10	12	R\$ 2.197,32	R\$ 2.460,44	60,00	68,92



Fundo em Repartição (Plano Financeiro)

CONTRIBUINTE	NORMAL %	BASE DE INCIDÊNCIA
Ente Público	28,00%	Folha de Ativos
Servidor Ativo	14,00%	
Aposentados/Pensionistas	14,00%	Parcela superior a R\$ 1.518,00

Análise Financeira (mensal)	Resultados
RECEITA TOTAL DE CONTRIBUIÇÕES + COMPREV + PARCELAMENTOS:	R\$ 7,67 milhões
DESPESAS (APOSENTADORIAS E PENSÕES):	R\$ 9,70 milhões
FALTA FINANCEIRA:	R\$ 2,03 milhões
TAXA DE DEPENDÊNCIA:	1,29 ativos por benefício
NOVOS BENEFÍCIOS (até 10/2025):	183 – R\$ 772 mil / mês
POTENCIAIS APOSENTADORIAS (PRÓXIMOS 5 ANOS):	1.745 (~58 anos) R\$ 8,64 milhões / mês

Fundo em Repartição (Plano Financeiro)

- Análise Atuarial:

Resultados	31/12/2025
Ativo Real Líquido do Plano (1 = a + b)	
Cobertura de Insuficiência Financeira (Benefícios Concedidos) (2)	
Cobertura de Insuficiência Financeira (Benefícios a Conceder) (3)	
Aporte Complementar do Ente para Cobertura de Insuficiência Financeira (4 = 2 + 3)	

Fundo em Repartição (Plano Financeiro)

- Análise Atuarial: Taxa de juros de 4,50% ao ano

Resultados	31/12/2025
Ativo Real Líquido do Plano (1 = a + b)	R\$ 40.832.070,49
Cobertura de Insuficiência Financeira (Benefícios Concedidos) (2)	R\$ 1.429.884.458,19
Cobertura de Insuficiência Financeira (Benefícios a Conceder) (3)	R\$ 1.415.751.471,70
Aporte Complementar do Ente para Cobertura de Insuficiência Financeira (4 = 2 + 3)	- R\$ 2.845.635.929,89

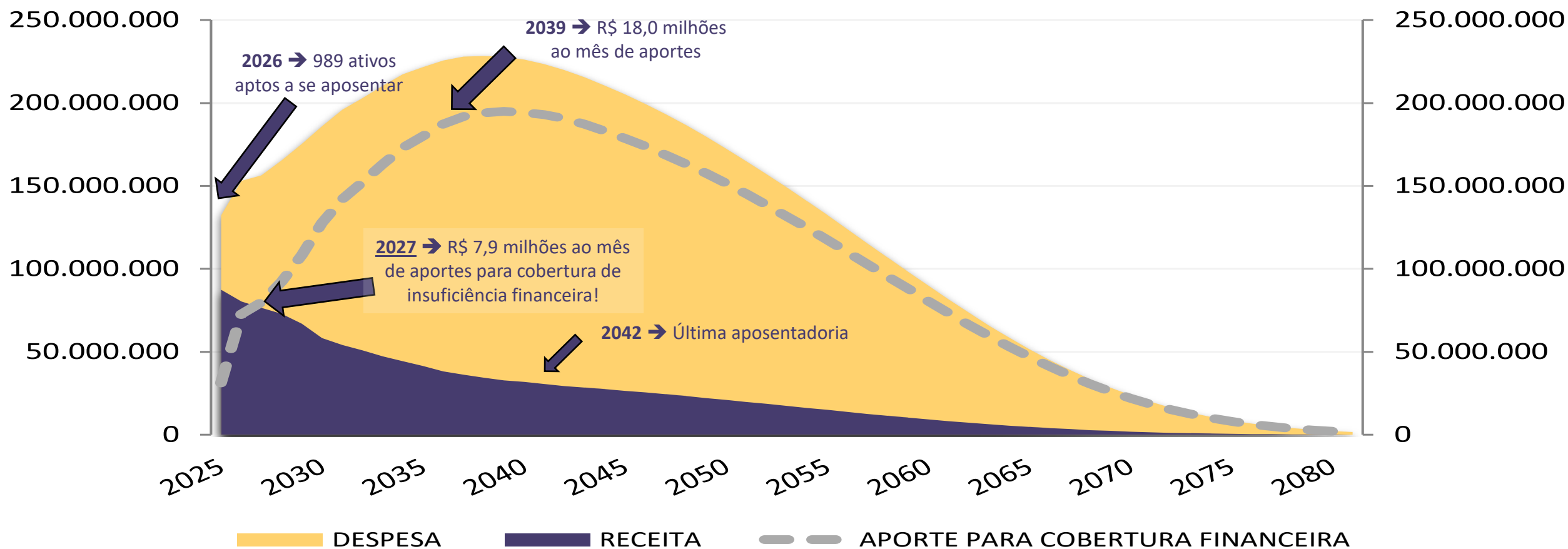
Fundo em Repartição (Plano Financeiro)

- Análise Atuarial: Taxa de juros de 0,00% ao ano

Resultados	31/12/2025
Ativo Real Líquido do Plano (1 = a + b)	R\$ 40.832.070,49
Cobertura de Insuficiência Financeira (Benefícios Concedidos) (2)	R\$ 2.791.289.151,66
Cobertura de Insuficiência Financeira (Benefícios a Conceder) (3)	R\$ 3.505.638.896,12
Aporte Complementar do Ente para Cobertura de Insuficiência Financeira (4 = 2 + 3)	- R\$ 6.296.928.047,78

Fundo em Repartição (Plano Financeiro)

- Evolução esperada das despesas (Fluxos Atuariais):



Fundo em Capitalização


(Plano Previdenciário)

Ativos cujo ingresso > 30/06/2023

Ativos com idade menor ou igual a 45 anos, em 30/06/2023

Aposentados com idade maior ou igual a 75 anos, em 30/06/2023


Pensionistas, em 30/06/2023



LUMENS
ATUARIAL

QUADRO DOS SEGURADOS DO FUNDO EM CAPITALIZAÇÃO (PLANO PREVIDENCIÁRIO)

Situação da população coberta	Quantidade		Remuneração média (R\$)		Idade média	
	Sexo feminino	Sexo masculino	Sexo feminino	Sexo masculino	Sexo feminino	Sexo masculino
<i>Ativos</i>	3.223	925	R\$ 4.413,44	R\$ 3.879,16	40,82	39,89
<i>Aposentados</i>	381	63	R\$ 4.097,75	R\$ 3.639,33	81,57	81,97
<i>Pensionistas</i>	312	163	R\$ 2.864,88	R\$ 2.569,42	70,08	64,73



RPPS – Fundo em Capitalização

CONTRIBUINTE	NORMAL %	BASE DE INCIDÊNCIA
Ente Público	18,00%	Base ativos + Folha de benefícios
Servidor Ativo	14,00%	-
Aposentados / Pensionistas	14,00%	Parcela superior a R\$ R\$ 1.518,00

Análise Financeira (mensal)	Resultados
RECEITA TOTAL DE CONTRIBUIÇÕES <u>NORMAL</u> :	R\$ 6,50 milhões
DESPESAS (APOSENTADORIAS E PENSÕES):	R\$ 3,10 milhões
<u>SOBRA FINANCEIRA</u> :	R\$ 3,40 milhões
<i>RECEITA TOTAL COM COMPREV + PARCELAMENTOS:</i>	<i>R\$ 7,75 milhões</i>
TAXA DE DEPENDÊNCIA:	4,51 ativos para cada benefício
NOVOS SERVIDORES ATIVOS (até 10/2025):	503 (~39,91 anos)
NOVOS BENEFÍCIOS (até 10/2025):	16 – R\$ 44,5 mil / mês
POTENCIAIS APOSENTADORIAS (PRÓXIMOS 5 ANOS):	80(~47,96 anos) – R\$ 471,0 mil / mês

Fundo em Capitalização (Plano Previdenciário)

- Análise Atuarial:

Resultados	31/12/2025
Ativo Real Líquido do Plano (1 = a + b + c)	
Aplicações e Recursos - DAIR (a)	
Dívidas Reconhecidas (b)	
Plano de Amortização (c)	
Plano Previdenciário (2)	
Provisões Matemáticas (2 = 3 + 4)	
Benefícios Concedidos (+) (3)	
Benefícios a Conceder (+) (4)	
Saldo de COMPREV (-)	
Resultado Atuarial [+ / (-)] (5 = 1 - 2)	

Fundo em Capitalização (Plano Previdenciário)

- Análise Atuarial:

Resultados	31/12/2025
Ativo Real Líquido do Plano (1 = a + b + c)	
Aplicações e Recursos - DAIR (a)	R\$ 698.864.289,41
Dívidas Reconhecidas (b)	R\$ 55.131.080,39
Plano de Amortização (c)	R\$ 0,00
Plano Previdenciário (2)	
Provisões Matemáticas (2 = 3 + 4)	
Benefícios Concedidos (+) (3)	
Benefícios a Conceder (+) (4)	
Saldo de COMPREV (-)	
Resultado Atuarial [+ / (-)] (5 = 1 - 2)	

Fundo em Capitalização (Plano Previdenciário)

- Análise Atuarial:

Resultados	31/12/2025
Ativo Real Líquido do Plano (1 = a + b + c)	R\$ 753.995.369,80
Aplicações e Recursos - DAIR (a)	R\$ 698.864.289,41
Dívidas Reconhecidas (b)	R\$ 55.131.080,39
Plano de Amortização (c)	R\$ 0,00
Plano Previdenciário (2)	
Provisões Matemáticas (2 = 3 + 4)	
Benefícios Concedidos (+) (3)	
Benefícios a Conceder (+) (4)	
Saldo de COMPREV (-)	
Resultado Atuarial [+ / (-)] (5 = 1 - 2)	

Fundo em Capitalização (Plano Previdenciário)

- Análise Atuarial: Taxa de juros de 4,50% ao ano

Resultados	31/12/2025
Ativo Real Líquido do Plano (1 = a + b + c)	
Aplicações e Recursos - DAIR (a)	
Dívidas Reconhecidas (b)	
Plano de Amortização (c)	
Plano Previdenciário (2)	R\$ 742.994.698,74
Provisões Matemáticas (2 = 3 + 4)	R\$ 742.994.698,74
Benefícios Concedidos (+) (3)	R\$ 262.027.787,66
Benefícios a Conceder (+) (4)	R\$ 480.966.911,08
Saldo de COMPREV (-)	R\$ 91.582.415,65
Resultado Atuarial [+ / (-)] (5 = 1 - 2)	

Fundo em Capitalização (Plano Previdenciário)

- Análise Atuarial: Taxa de juros de 4,50% ao ano

Resultados	31/12/2025
Ativo Real Líquido do Plano (1 = a + b + c)	R\$ 753.995.369,80
Aplicações e Recursos - DAIR (a)	R\$ 698.864.289,41
Dívidas Reconhecidas (b)	R\$ 55.131.080,39
Plano de Amortização (c)	R\$ 0,00
Plano Previdenciário (2)	R\$ 742.994.698,74
Provisões Matemáticas (2 = 3 + 4)	R\$ 742.994.698,74
Benefícios Concedidos (+) (3)	R\$ 262.027.787,66
Benefícios a Conceder (+) (4)	R\$ 480.966.911,08
Saldo de COMPREV (-)	R\$ 91.582.415,65
Resultado Atuarial [+ / (-)] (5 = 1 - 2)	+ R\$ 11.000.671,05

Fundo em Capitalização

- Plano de Custeio - 2026:

Contribuinte	Normal %	Custo Suplementar
Ente Público	18,00%	-
Servidor Ativo	14,00%	
Servidor Aposentado	14,00%	
Pensionista	14,00%	
Total	32,00%	

Estimativa Custo Patronal total (2026):

18,00% + + 3,14%

(folha de benefícios)

Fundo em Capitalização

- Plano de Custeio - 2026:

Contribuinte	Normal %	Custo Suplementar
Ente Público	18,00%	-
Servidor Ativo	14,00%	
Servidor Aposentado	14,00%	
Pensionista	14,00%	
Total	32,00%	

Estimativa Custo Patronal total (2026):

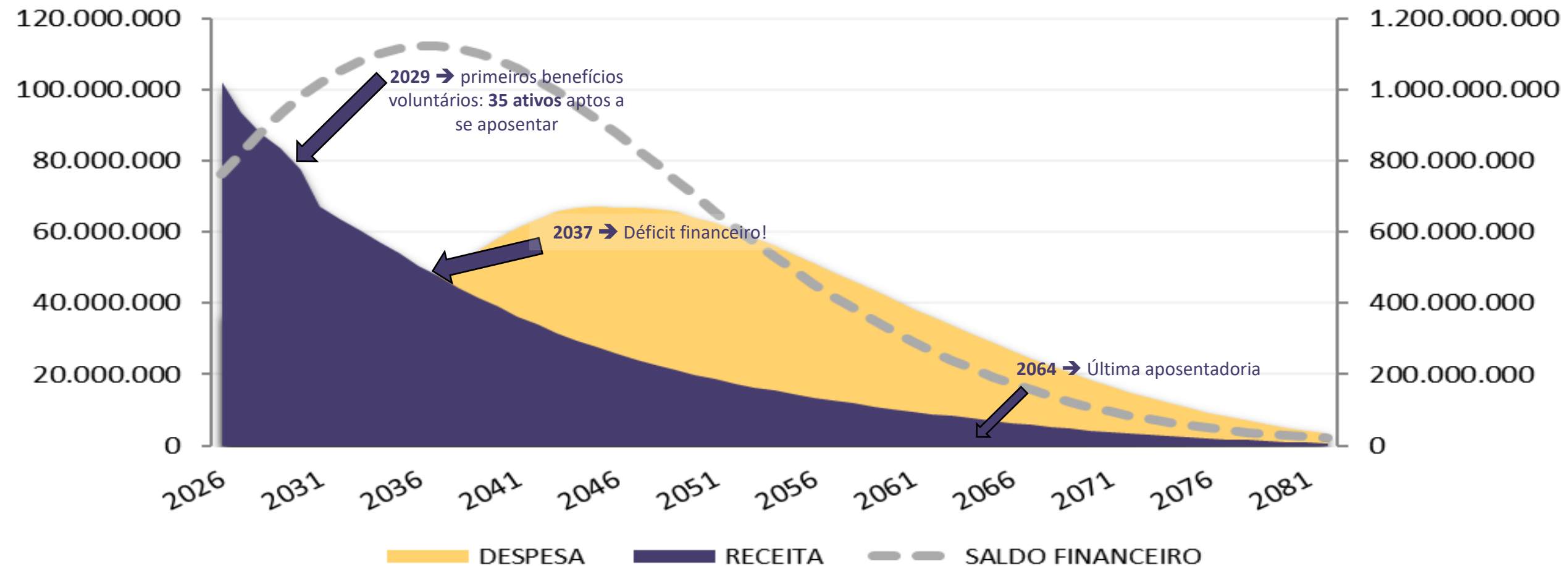
18,00% + + 3,14%

(folha de benefícios)

= 21,14%

Fundo em Capitalização (Plano Previdenciário)

- Evolução esperada das despesas (Fluxos Atuariais):



- Transformamos números
 - em direcionamentos.



- **Guilherme Walter**
- **Consultor Previdenciário e Atuarial**
- *guilherme@lumensatuarial.com.br*





LUMENS[®]
ATUARIAL

TRANSFORMAMOS NÚMEROS
EM DIRECIONAMENTOS



Audiência Pública

Prestação de Contas

2025

PREVPEL-PELOTAS



INVESTIMENTOS HISTÓRICO

2019-2020-2021-2022
2023-2024



2019

Evolução patrimonial de mais de 33 milhões, sendo 20 milhões de rentabilidade anual!

MÊS	SALDO RPPS	Rendimentos do mês	Rentabilidade Acumulada	IPCA do Mês	Meta Atuarial Acumulada	
1	2019	192.620.698,06	2.375.658,37	1,2487%	0,32	0,8083%
2	2019	198.137.863,16	842.720,96	1,6812%	0,43	1,7346%
3	2019	201.217.527,03	1.174.663,87	2,2783%	0,75	2,9965%
4	2019	205.240.329,85	1.585.000,87	3,0743%	0,57	4,0878%
5	2019	210.197.780,66	2.514.584,84	4,3223%	0,13	4,7304%
6	2019	215.428.975,29	2.856.194,63	5,7240%	0,01	5,2507%
7	2019	219.751.788,97	1.866.662,12	6,6298%	0,19	5,9640%
8	2019	222.627.442,44	510.653,47	6,8749%	0,11	6,5969%
9	2019	225.753.764,13	2.852.648,28	8,2427%	-0,04	7,0729%
10	2019	220.117.458,44	2.838.966,42	9,6570%	0,10	7,7017%
11	2019	220.453.553,20	-501.805,24	9,4079%	0,51	8,7779%
12	2019	226.364.677,99	2.027.124,79	10,3965%	1,15	10,5644%
		TOTAL	20.943.073,38		4,23	



2020

Evolução patrimonial de mais de 37 milhões sendo 14 milhões de rentabilidade anual.

Início da Pandemia!

MÊS	SALDO RPPS	Rendimentos do mês	Rentabilidade Acumulada	IPCA do Mês	Meta Atuarial Acumulada	
1	2020	228.574.218,13	1.210.540,14	0,53%	0,21	0,6867%
2	2020	232.137.255,27	1.161.037,14	1,04%	0,25	1,4186%
3	2020	232.115.087,92	-2.982.167,35	-0,24%	0,07	1,9723%
4	2020	234.566.715,28	1.332.117,74	0,33%	-0,31	2,1398%
5	2020	242.496.415,84	2.959.714,89	1,57%	-0,38	2,2357%
6	2020	246.154.049,96	1.882.717,47	2,35%	0,26	2,9891%
7	2020	251.523.542,25	2.463.988,04	3,36%	0,36	3,8515%
8	2020	252.689.235,39	-270.252,27	3,25%	0,24	4,5959%
9	2020	252.948.277,85	-969.585,11	2,86%	0,64	5,7661%
10	2020	254.608.277,01	107.180,77	2,8995%	0,86	7,1831%
11	2020	258.235.632,70	2.549.883,16	3,9257%	0,89	8,6514%
12	2020	266.237.576,54	4.608.170,21	5,7562%	1,35	10,6421%
TOTAL		14.053.344,83		4,44		



2021

Evolução patrimonial de mais de 70 milhões sendo 11 milhões de rentabilidade anual.

Pior momento da Pandemia e risco fiscal do País!

MÊS	SALDO RPPS	Rendimentos do mês	Rentabilidade Acumulada	IPCA do Mês	Meta Atuarial Acumulada	
1	2021	269.512.232,38	-582.522,29	-0,2157%	0,25	0,6959%
2	2021	272.223.262,72	-1.777.875,83	-0,8631%	0,86	2,0136%
3	2021	277.166.901,54	388.006,54	-0,7242%	0,93	3,4203%
4	2021	284.200.499,88	2.186.544,20	0,0456%	0,31	4,2023%
5	2021	290.239.136,79	1.336.316,17	0,5083%	0,83	5,5346%
6	2021	295.475.095,55	181.445,14	0,5701%	0,53	6,5658%
7	2021	300.935.285,30	493.042,67	0,7351%	0,96	8,067%
8	2021	306.045.323,10	331.980,00	0,8445%	0,87	9,4924%
9	2021	311.997.933,05	883.018,03	1,1307%	1,16	11,2552%
10	2021	316.150.923,18	-837.160,54	0,8636%	1,25	13,1469%
11	2021	326.355.278,01	5.141.354,83	2,4781%	0,95	14,7298%
12	2021	339.815.714,82	3.814.857,30	3,6416%	0,73	16,0814%
TOTAL		11.559.006,22		9,63		



2022

Evolução patrimonial de mais de 84 milhões sendo 30 milhões de rentabilidade anual .

Ficamos acima da inflação oficial do País!

MÊS	SALDO RPPS	Rendimentos do mês	Rentabilidade Acumulada	IPCA do Mês	Meta Atuarial Acumulada	
1	2022	341.098.344,05	-1.358.712,85	-0,3968%	0,54	0,9528%
2	2022	347.680.201,73	1.944.987,98	0,1636%	1,01	2,3911%
3	2022	358.925.352,35	6.017.154,20	1,8714%	1,62	4,4771%
4	2022	368.052.020,78	3.196.940,21	2,7640%	1,06	6,0181%
5	2022	377.994.613,35	3.227.343,70	3,6490%	0,47	6,9537%
6	2022	384.817.586,29	177.972,94	3,6969%	0,67	8,1124%
7	2022	392.678.329,34	1.565.743,05	4,1121%	-0,68	7,8181%
8	2022	398.807.409,30	2.230.158,76	4,6975%	-0,36	7,8711%
9	2022	404.385.637,03	2.565.124,98	5,3659%	-0,29	7,9999%
10	2022	414.501.756,95	6.491.119,92	7,0422%	0,59	9,0832%
11	2022	418.540.852,81	422.662,46	7,1504%	0,41	9,9801%
12	2022	425.711.046,83	4.375.194,02	8,2631%	0,62	11,1164%
TOTAL		30.855.689,37		5,66		



2023

Evolução patrimonial de mais de 108 milhões sendo 57 milhões de rentabilidade anual .

META BATIDA!

MÊS	SALDO RPPS	Rendimentos do mês	Rentabilidade Acumulada	IPCA do Mês	Meta Atuarial Acumulada	
1	2023	434.548.491,42	5.284.880,75	1,2312%	0,53	0,9436%
2	2023	446.583.178,19	4.973.823,53	2,3713%	0,84	2,2103%
3	2023	458.817.315,28	5.843.032,08	3,6918%	0,71	3,3594%
4	2023	469.104.124,44	3.901.674,19	4,5615%	0,61	4,4177%
5	2023	480.721.726,29	4.207.674,00	5,4848%	0,23	5,0885%
6	2023	490.833.092,15	6.154.984,06	6,8243%	-0,08	5,4364%
7	2023	500.075.905,63	4.852.813,48	7,8711%	0,12	5,997%
8	2023	507.927.387,80	3.429.757,58	8,6045%	0,23	6,6780%
9	2023	514.580.304,04	2.065.788,88	9,0422%	0,26	7,3954%
10	2023	518.932.524,37	916.591,57	9,2352%	0,24	8,0960%
11	2023	533.308.241,67	8.298.276,72	10,9618%	0,28	8,8447%
12	2023	542.666.836,00	7.083.841,74	12,4294%	0,56	9,9045%
TOTAL		57.013.138,58		4,53		



2024

Evolução patrimonial próximo de 56 milhões, rendimentos acima de 40 milhões, 71% da meta.

MÊS	SALDO RPPS	Rendimentos do mês	Rentabilidade Atingida	Rentabilidade Acumulada	Meta Atuarial Acumulada IPCA+5,10%
1 2024	R\$ 550.554.951,68	R\$ 3.642.655,07	0,67%	0,67%	0,84%
2 2024	R\$ 557.723.944,11	R\$ 3.610.198,52	0,65%	1,32%	2,10%
3 2024	R\$ 564.760.142,38	R\$ 3.666.198,27	0,65%	1,98%	2,68%
4 2024	R\$ 564.210.482,27	-R\$ 330.729,42	-0,06%	1,92%	3,50%
5 2024	R\$ 572.070.535,94	R\$ 5.110.791,15	0,90%	2,84%	4,41%
6 2024	R\$ 572.070.535,94	R\$ 2.217.066,63	0,39%	3,24%	5,06%
7 2024	R\$ 578.364.426,60	R\$ 6.076.468,87	1,06%	4,34%	5,90%
8 2024	R\$ 581.798.092,40	R\$ 4.105.786,85	0,71%	5,08%	6,32%
9 2024	R\$ 583.129.950,81	R\$ 2.910.963,98	0,50%	5,61%	7,23%
10 2024	R\$ 600.582.882,15	R\$ 4.335.458,91	0,73%	6,38%	8,28%
11 2024	R\$ 601.734.504,47	R\$ 3.452.301,36	0,58%	6,99%	9,15%
12 2024	R\$ 606.245.871,73	R\$ 1.491.688,72	0,25%	7,26%	10,18%
Total Rentabilidade		R\$ 40.288.848,91			



Composição da Carteira

dez/25

R\$ % * Rent. Fundos (%)

PLANO PREVIDENCIÁRIO	\$	698.847.777,27		
BANRISUL FOCO IRF-M 1 FI RENDA FIXA	\$	12.232.057,23	1,72%	1,13%
BANRISUL FOCO IDKA IPCA 2A FI RENDA FIXA	\$	9.907.145,48	1,39%	1,05%
BANRISUL FOCO IRF-M FI RENDA FIXA LP	\$	4.648.266,34	0,65%	0,18%
BANRISUL ABSOLUTO FI RENDA FIXA LP	\$	98.205.509,21	13,83%	1,21%
BANRISUL RPPS II FI RENDA FIXA	\$	23.589.673,22	3,32%	1,08%
BANRISUL NTN-B 2032 RESP LIMITADA FIF RENDA FIXA	\$	32.252.442,12	4,54%	0,25%
BANRISUL NTN-B 2026 RESP LIMITADA FIF RENDA FIXA	\$	22.712.800,00	3,20%	0,97%
BB PERFIL FIC RENDA FIXA REFERENCIADO DI PREVIDENCIÁRIO LP	\$	111.031.938,73	15,63%	1,22%
BB IMA-B 5 FIC RENDA FIXA PREVIDENCIÁRIO LP	\$	2.749.677,23	0,39%	0,93%
BB PREVIDENCIÁRIO RENDA FIXA TÍTULOS PÚBLICOS VÉRTICE 2027 FUNDO DE INVESTIMENTO	\$	28.272.992,95	3,98%	1,09%
BB TÍTULOS PÚBLICOS VÉRTICE 2032 FI RENDA FIXA PREVIDENCIÁRIO	\$	5.002.948,04	0,70%	0,25%
BB INSTITUCIONAL FI RENDA FIXA	\$	21.662.126,56	3,05%	1,22%
BB TÍTULOS PÚBLICOS VÉRTICE 2026 RESP LIMITADA FIF RENDA FIXA PREVIDENCIÁRIO	\$	27.054.572,49	3,81%	0,97%
BB TÍTULOS PÚBLICOS VÉRTICE 2028 FI RENDA FIXA PREVIDENCIÁRIO	\$	20.933.356,32	2,95%	1,06%
BB TÍTULOS PÚBLICOS VÉRTICE ESPECIAL 2027 RESP LIMITADA FIF RENDA FIXA PREVIDENCIÁRIO	\$	833.888,85	0,12%	1,08%
CAIXA BRASIL IMA-B 5 TÍTULOS PÚBLICOS FI RENDA FIXA LP	\$	2.498.510,32	0,35%	0,93%
CAIXA CAPITAL PROTEGIDO CÍCLICO II RESP LIMITADA FIF CIC MULTIMERCADO LP	\$	9.975.626,16	1,40%	2,08%
CAIXA BRASIL 2032 X TÍTULOS PÚBLICOS FI RENDA FIXA	\$	5.008.010,01	0,71%	0,25%
CAIXA BRASIL IRF-M TÍTULOS PÚBLICOS RESP LIMITADA FIF RENDA FIXA LP	\$	5.024.454,72	0,71%	0,28%
CAIXA BRASIL MATRIZ FI RENDA FIXA	\$	88.814.703,67	12,51%	1,20%
CAIXA BRASIL ESPECIAL 2026 TÍTULOS PÚBLICOS RESP LIMITADA FIF RENDA FIXA	\$	10.700.486,85	1,51%	0,97%
SICREDI LIQUIDEZ EMPRESARIAL FI RENDA FIXA	\$	60.742.771,96	8,55%	1,22%
SICREDI INSTITUCIONAL IRF-M RESP LIMITADA FIF RENDA FIXA LP	\$	10.002.556,24	1,41%	0,24%
SICREDI INSTITUCIONAL FI RENDA FIXA REFERENCIADO IRF-M 1	\$	12.324.751,43	1,74%	1,11%
SICREDI BAIXO RISCO FIC RENDA FIXA CRÉDITO PRIVADO LP	\$	13.348.938,78	1,88%	1,23%
LF IPCA ITAÚ (22/02/2027)	\$	1.106.437,12	0,16%	0,92%
ITAÚ INSTITUCIONAL RESP LIMITADA FIF RENDA FIXA REFERENCIADO DI	\$	21.429.413,77	3,02%	1,23%
BRDESCO PREMIUM FI RENDA FIXA REFERENCIADO DI	\$	24.029.451,92	3,38%	1,22%
BRDESCO PERFORMANCE INSTITUCIONAL FIC RENDA FIXA CRÉDITO PRIVADO LP	\$	5.994.330,95	0,84%	1,18%
SANTANDER TÍTULOS PÚBLICOS PREMIUM FIC RENDA FIXA REFERENCIADO DI	\$	4.215.772,37	0,59%	1,21%
LF IPCA SANTANDER (24/08/2026)	\$	714.937,89	0,10%	0,75%
LF IPCA SANTANDER (21/01/2027)	\$	1.117.253,29	0,16%	0,84%
LF IPCA SANTANDER (23/11/2026)	\$	709.975,05	0,10%	0,78%

2025 PREVPEL

SALDO APLICADO
R\$ 698.847.777,27
PLANO
PREVIDENCIÁRIO



REFERÊNCIA
GESTÃO E RISCO

INVESTIMENTOS 2025 PREVPEL

PLANO FINANCEIRO	\$	7.922.752,50		
BANRISUL ABSOLUTO RESP LIMITADA FIF RENDA FIXA LP	\$	7.922.752,50	1,12%	1,21%
TAXA ADMINISTRATIVA	\$	3.434.802,06		
BANRISUL ABSOLUTO RESP LIMITADA FIF RENDA FIXA LP	\$	3.434.802,06	0,48%	1,21%
Total em aplicações	\$	710.205.331,83	100%	
Total em Conta Corrente	\$	46.435,13		
TOTAL em Aplicações + C/C	\$	710.251.766,96		

Plano Previdenciário
R\$ 698.847.777,27

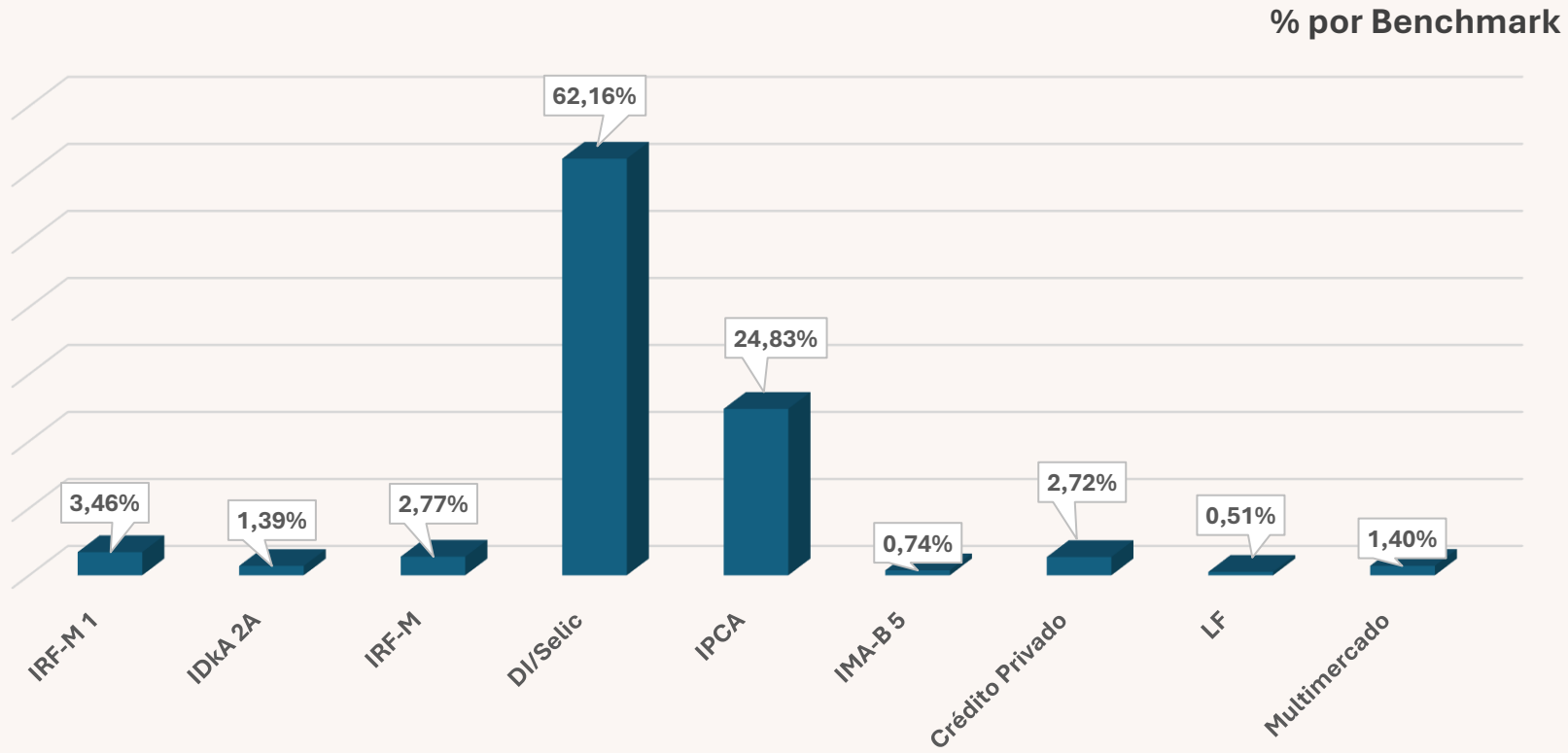
Plano Financeiro
R\$ 7.992,752,50
Taxa de Administração
R\$ 3.434.802,06

= R\$710.251.766,96

Evolução patrimonial de
mais de 99 milhões.



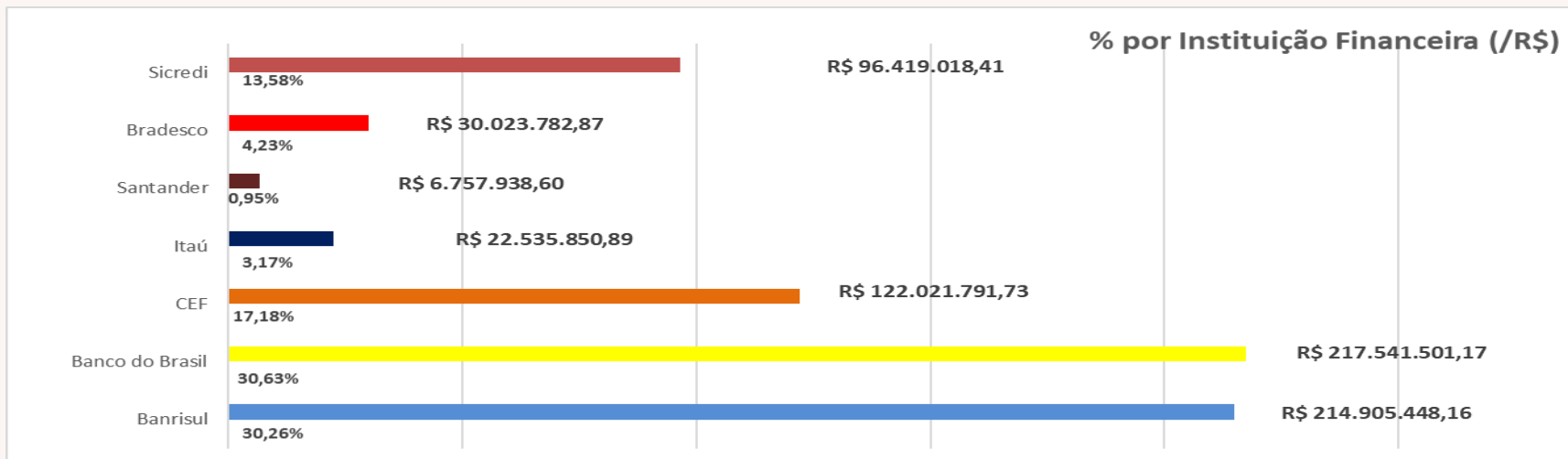
INVESTIMENTOS 2025 PREVPEL



DIVERSIFICAÇÃO
ESTRATÉGIAS
PARTICIPAÇÃO
REUNIÕES
ANÁLISES

INVESTIMENTOS 2025 PREVPEL

% Alocado por Instituição			
Instituição	%		R\$ Alocado
Banrisul	30,26%	R\$	214.905.448,16
Banco do Brasil	30,63%	R\$	217.541.501,17
CEF	17,18%	R\$	122.021.791,73
Itaú	3,17%	R\$	22.535.850,89
Santander	0,95%	R\$	6.757.938,60
Bradesco	4,23%	R\$	30.023.782,87
Sicredi	13,58%	R\$	96.419.018,41
Total	100,00%	R\$	710.205.331,83



INVESTIMENTOS 2025 PREVPEL

MÊS	SALDO RPPS	Rendimentos do mês	Rentabilidade Atingida	Rentabilidade Acumulada	Meta Atuarial Acumulada IPCA + 5,21%
1 2025	R\$ 611.465.403,21	R\$ 8.126.729,63	1,35%	1,35%	0,58%
2 2025	R\$ 616.950.552,38	R\$ 5.042.191,13	0,82%	2,18%	2,33%
3 2025	R\$ 621.481.699,81	R\$ 5.494.128,86	0,89%	3,09%	3,34%
4 2025	R\$ 634.894.210,01	R\$ 8.364.386,72	1,34%	4,47%	4,23%
5 2025	R\$ 636.242.151,42	R\$ 6.473.662,42	1,03%	5,54%	4,94%
6 2025	R\$ 643.030.179,68	R\$ 5.861.452,04	0,92%	6,51%	5,64%
7 2025	R\$ 651.685.586,83	R\$ 6.225.857,97	0,96%	7,54%	6,36%
8 2025	R\$ 662.164.446,17	R\$ 7.574.130,55	1,16%	8,79%	6,70%
9 2025	R\$ 671.669.292,67	R\$ 7.104.846,50	1,07%	9,95%	7,67%
10 2025	R\$ 682.617.492,63	R\$ 8.142.200,04	1,21%	11,28%	8,22%
11 2025	R\$ 691.225.108,74	R\$ 7.360.293,68	1,08%	12,47%	8,87%
12 2025	R\$ 710.205.331,83	R\$ 7.572.545,53	1,08%	13,69%	9,70%
Total Rentabilidade		R\$ 83.342.425,09			

R\$ 83.342.425,09

RENDIMENTOS
141,15% da meta



INVESTIMENTOS 2025 PREVPEL

Enquadramento 4.963/2021 e suas alterações – Política de Investimento

Enquadramento	Valor Aplicado (R\$)	% Aplicado	% Limite alvo	% Limite Superior	Status
FI 100% títulos TN - Art. 7º, I, "b"	387.942.890,39	54,62%	55,00%	100,00%	ENQUADRADO
FI Renda Fixa - Art. 7º, III, "a"	289.294.942,31	40,73%	30,00%	70,00%	ENQUADRADO
Ativos Financeiros RF de emissão com Obrigação ou coobrigação de instituição financeira - Art. 7º, IV	3.648.603,35	0,51%	1,00%	15,00%	ENQUADRADO
FI em Renda Fixa "Crédito Privado" - Art. 7º, V, "b"	19.343.269,73	2,72%	5,00%	5,00%	ENQUADRADO
Fundos Multimercados - Art. 10º, I	9.975.626,16	1,40%	2,00%	10,00%	ENQUADRADO
Total:	710.205.331,94	100,00%	93,00%		

Em conformidade
com a Resolução




RETROSPECTIVA 2025

- Tensões geopolíticas, continuidade da guerra entre Ucrânia e Rússia e o conflito entre Israel e Hamas, no Oriente Médio;
- Tensões comerciais (ex: tarifas dos EUA sobre o Brasil);
- Impactos da política internacional no câmbio e exportações;
- Ambiente global mais incerto;
- **SELIC** novas altas= 15%;
- **Desemprego em níveis historicamente baixos;**
- Mesmo com juros altos, o consumo não colapsou totalmente;
- **INFLAÇÃO** acumulada de 4,30%, acima da meta;
- **DOLAR oscilando em R\$ 5,40-R\$ 5,70;**
- **PIB 2,30%**, totalizando R\$ 12,7 trilhões, impulsionado principalmente pela agropecuária e pela indústria extrativa (petróleo e gás). O resultado marcou o quinto ano consecutivo de alta, embora tenha demonstrado desaceleração no segundo semestre e menor avanço desde a pandemia.



PREVPEL- GESTÃO

- **Pautar suas ações pela busca da sustentabilidade de longo prazo do regime;**
- **Gerenciar**, direta ou indiretamente, a concessão, o pagamento e a manutenção, dos **benefícios de aposentadoria e pensão por morte** devidos a todos os segurados e beneficiários do RPPS e a seus dependentes;
- **Acompanhamento atuarial;**
- **Garantir o acesso às informações;**
- Promover a **segurança, liquidez e rentabilidade** necessária nos investimentos do PREVPEL
- Elaborações de relatórios e demonstrativos;
- CRP;
- Manutenção do Pró Gestão.



Obrigada!
Núria Broll
51-981730099
nuria@referencia.poa.br